MÜPRO

Термо Хомут тип 175 EX

оцинкованные

Применение

- Термически изолированное крепление трубопроводов с низкими температурами
- Для крепления систем ХВС и кондиционирования
- Надёжный изолятор для высоких нагрузок

Ваши преимущества

- 2 полублока в сборе с винтами
- С комбинированной резьбой – метрической и дюймовой
- Надежный барьер диффузии водяного пара
- Идеально подходит для изоляции отдельных отрезков трубы при материале изоляции, допускающем диффузию (минеральные волокна)
- С каучуковой вкладкой со стороны трубы и на поверхностях стыков изоляционного хомута, поэтому не требуется применение полиуретанового герметика

Характеристики продукта

Материал	Полиуретан, чёрный
Объёмный вес	250 кг/м³
Теплопроводность	λ = 0,049 W/mK при 0 °C
Класс пожароопасности (по DIN 4102)	B2
Термоустойчивость	-50 °C до +105 °C
Сопротивление диффузии водяного пара	μ = 1.200

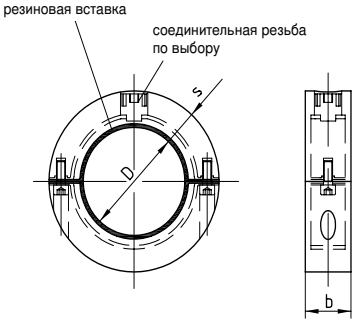

Внешний диаметр трубы-Ø D [мм]	Толщина изоляции s [мм]	Длина блоков b [мм]	Резьба	Соединительные винты	**Номер артикула**	Количество в упаковке	Единица измерения
9,5	30	40	M8/M10/½“	5	**111360**	1	штука
12,7					**111304**		
15,8					**111312**		
17,2					**111318**		
18,0					**111320**		
21,3					**111326**		
22,0					**111330**		
26,9					**111332**		
28,0					**111334**		
33,7					**111336**		
35,0					**111338**		
42,4					**111340**		
48,3					**111342**		
50,0					**111344**		
54,0					**111346**		
57,0					**111348**		
60,3		50			**111350**		
64,0					**111352**		
70,0			M10/½“	6	**111354**		
76,1					**111356**		
88,9					**111358**		
108,0	40	60			**111299**		
114,3					**111302**		
129,0					**111306**		
133,0					**111308**		

10/17

Термо Хомут тип 175 EX

оцинкованный

Внешний диаметр трубы-Ø D [мм]	Толщина изоляции s [мм]	Длина блоков b [мм]	Резьба	Соединительные винты	**Номер артикула**	Количество в упаковке	Единица измерения
139,7	40	60	M10/½"	6	**111310**	1	штука
159,0			M12/½“	8	**111314**		
168,3					**111316**		
193,7	60	100	M16/¾“		**111322**		
204,0					**111324**		
219,1					**111328**		

Руководство по монтажу

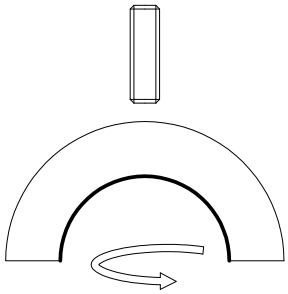

Верхняя часть закрепляется комбинированной резьбой

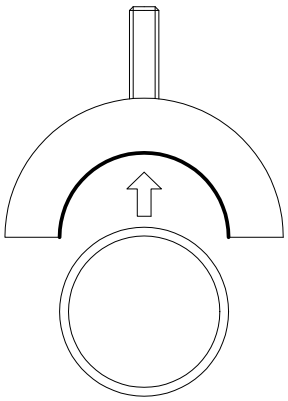

Расположить трубу

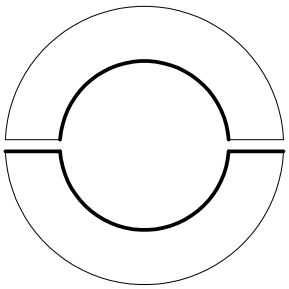

Нижнюю часть с каучуковой подложкой крепко прикрутить к верхней. Можно обойтись без дополнительного применения полиуретанового герметика.

Согласно **рабочему справочнику AGI Q 11** (Ассоциация промышленного строительства) изоляция хладопроводов должна исключать диффузию.

Присоединение к общей трубной изоляции происходит при помощи специального клея для изоляции (использовать PU-совместимый клей).

10/17